


MANUAL DEL POSTULANTE

MODALIDAD III

Emprende

# TEC TURISMO

2025



PERÚ

Ministerio  
de Comercio Exterior  
y Turismo



Turismo  
Emprende



## CONTENIDO

<b>A. ACCESO AL SISTEMA</b> .....	3
<b>B. CREACIÓN DE FORMULARIO DE POSTULACIÓN</b> .....	6
<b>C. LLENADO DEL FORMULARIO DE POSTULACIÓN</b> .....	8
Sección A.....	8
A.1 Datos Generales del proyecto .....	8
A.2 Video explicativo .....	10
Sección B.....	11
B.1. Datos del equipo emprendedor .....	11
B.2. Datos de los integrantes.....	11
Sección C.....	12

## A. ACCESO AL SISTEMA

1. Entra a <https://postulacion.turismoemprende.pe/>.

**SISTEMA EN LÍNEA**

Usuario / Correo

Contraseña

**ACCEDER**

Crear nuevo usuario Recordar contraseña

**Preguntas Frecuentes**

- Soy nuevo usuario ¿Cómo ingreso?
- Olvidé mi contraseña ¿Qué hago?
- Mi cuenta no está activa ¿Qué debo hacer?
- Mi correo ya está registrado ¿Qué debo hacer?
- ¿Qué es el Sistema en Línea?
- Tengo otros problemas con el ingreso al Sistema en Línea

2. Si no tienes un usuario, créalo dando clic a “Crear nuevo usuario” y llena el formulario de registro (debes llenar cada campo) y enviar el registro.

**Módulo de registro de nuevos usuarios**

Nombres: \*

Apellido paterno: \*

Apellido materno: \*

Tipo de documento: =Seleccione= \*

Número de documento: \*

Correo electrónico: \*

Teléfono fijo: \*

Teléfono móvil: \*

Campos obligatorios (\*)

Enviar registro Cerrar

3. Recibirás un correo electrónico de activación del usuario – Sistema en Línea.

Para activar tu cuenta, haz clic en el enlace que encontrarás en dicho correo.

Activación de usuario - Sistema en Línea Recibidos x



turismoemprende@mincetur.gob.pe  
para mí

mié, 2 abr, 4:33 p.m. (hace 1 día) ☆ 😊 ↶ ⋮

Traducir al español X

Bienvenido y gracias por registrarse al Sistema en Línea

Para activar su usuario usted deberá hacer click en el siguiente enlace:

<http://postulacion.turismoemprende.pe/index.php?cid=cd1bfe55cbb2b0b989cac86391e5100c933ffe7e&uid=f807d43e57b30bed308fb8a60b999a38f263bd3d>

Lea atentamente:

Luego de activar su usuario, usted recibirá un correo electrónico con sus credenciales de acceso al sistema en línea. De lo contrario, le recomendamos revisar su buzón de correos Spam o No deseados. En caso no recibiera el correo pasados 5 minutos como máximo y habiendo realizado las recomendaciones anteriores le invitamos a comunicarse con Así mismo, por favor agregue el correo [webmaster@turismoemprende.pe](mailto:webmaster@turismoemprende.pe) como contacto en su cuenta personal.

Atentamente

MINCETUR

FAVOR NO RESPONDER O ENVIAR COMUNICACIONES ESTA DIRECCIÓN DE CORREO ELECTRÓNICO



4. Después de la activación de tu cuenta llegará un email de confirmación con una clave temporal con la que podrás ingresar al sistema.

Usuario y Contraseña - Sistema en Línea Recibidos x



turismoemprende@mincetur.gob.pe  
para mí

Traducir al español X

Sus credenciales de acceso al Sistema en Línea son:

Usuario: \_\_\_\_\_

Contraseña: W105e6ax

Para acceder ingrese al siguiente <http://postulacion.turismoemprende.pe/>

Así mismo, le recordamos agregar el correo [webmaster@turismoemprende.pe](mailto:webmaster@turismoemprende.pe) como contacto en su cuenta personal.

Atentamente

MINCETUR

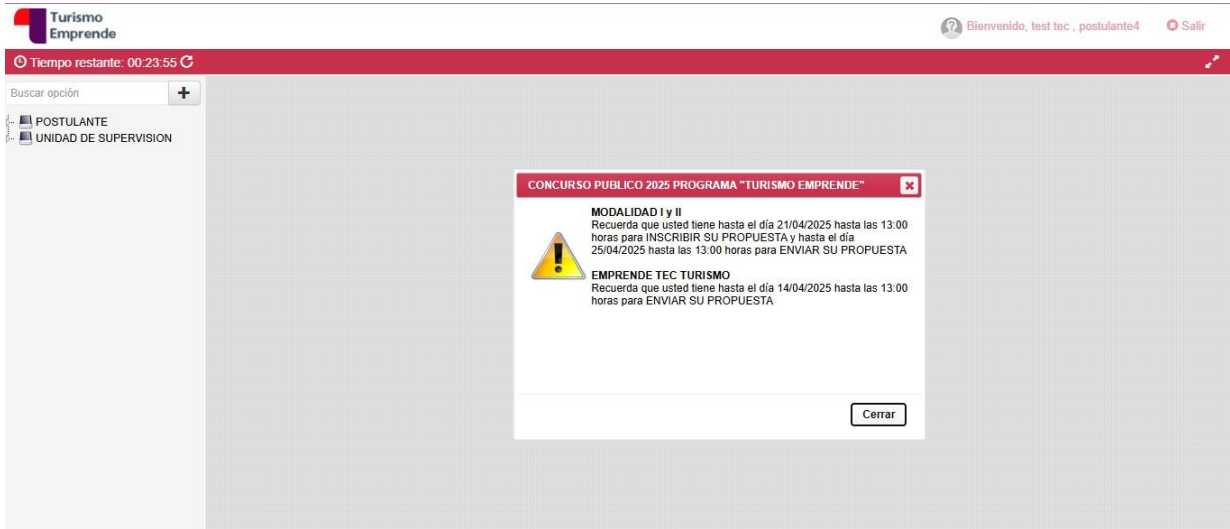
FAVOR NO RESPONDER O ENVIAR COMUNICACIONES ESTA DIRECCIÓN DE CORREO ELECTRÓNICO

[Mensaje acortado] [Ver mensaje completo](#)

**Nota:**

No olvides que debes generar una nueva contraseña e ingresar al sistema.

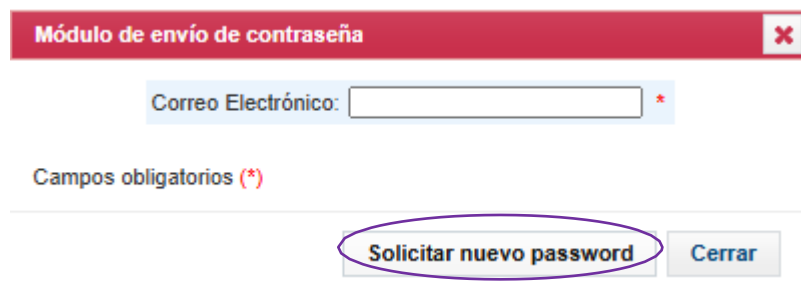
5. Una vez dentro, verás la siguiente ventana. Asegúrate de revisar la **fecha de cierre para el envío de propuestas**, que es el **14 de abril de 2025 hasta las 13:00 horas**.



6. En caso ya tengas usuario registrado y **no recuerdes** la contraseña, puedes colocar en la ventana principal "Recordar contraseña"



7. Aparecerá esta ventana emergente donde se debe proporcionar el correo registrado, no olvides hacer click en "Solicitar nuevo password"

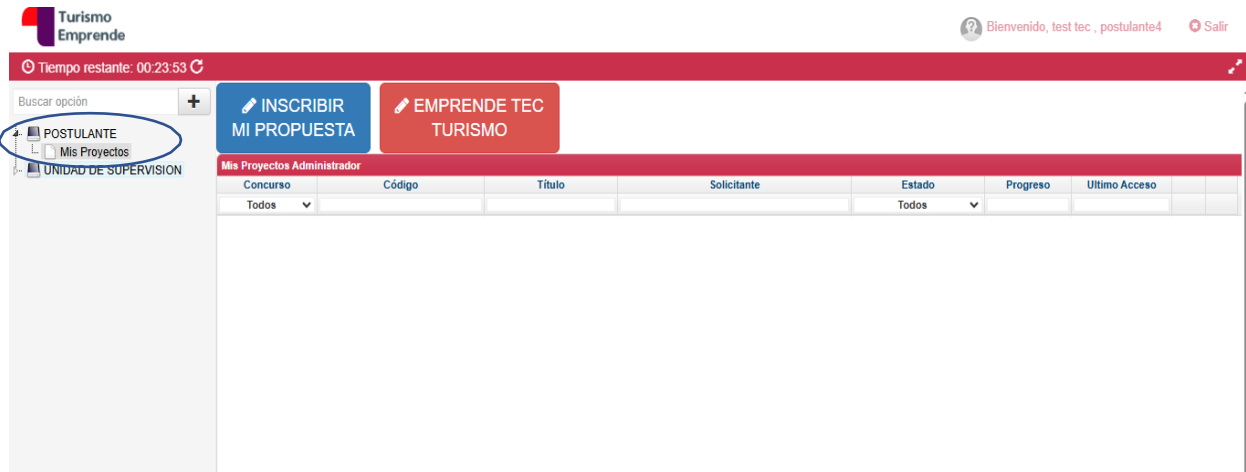


8. A la bandeja de correo electrónico registrado aparecerán las nuevas credenciales para que puedas tener acceso al sistema en línea.



## B. CREACIÓN DE FORMULARIO DE POSTULACIÓN

1. Al ingresar, en la pantalla inicial, deberás dirigirte a la parte superior izquierda de la barra y hacer click en POSTULANTE > “Mis Proyectos”



2. Haz click al recuadro “EMPRENDE TEC TURISMO”.





3. En esta ventana, el **coordinador** deberá ingresar su número de DNI para completar el formulario. No olvides hacer clic en el botón **“Inscribir propuesta”** para continuar con el proceso.

Postulación

CONCURSO PÚBLICO  
MODALIDAD III

Emprende  
**TEC**  
TURISMO  
2025

Ingresar DNI para validar inscripción

DNI

Inscribir Propuesta

4. Después de hacer **click** en **“Inscribir propuesta”**, verás la siguiente pantalla:

Registro

SECCIÓN A SECCIÓN B SECCIÓN C

Alerta

Usted tiene hasta el día 14/04/2025 hasta las 13:00 horas para enviar su proyecto ETT-1-P-013-25.

Cerrar

CÓDIGO DEL PROYECTO: ETT-1-P-013-25

Turismo  
Emprende

PROYECTO EMPRENDE TEC

6.25 %

verificar

Salir

- Antes de continuar recuerda lo siguiente:

### **Proyectos de interés**

A través de esta convocatoria, se espera identificar emprendimientos en edad temprana (idea, concepto o prototipo) que presenten propuestas innovadoras, que respondan al desafío: ¿cómo desarrollar experiencias turísticas innovadoras y sostenibles utilizando tecnologías emergentes?

### **Los requisitos para postular:**

El concurso está dirigido para personas naturales, que postulan a través de un equipo emprendedor. Deben contar con una propuesta de emprendimiento vinculada al desarrollo de productos y servicios turísticos, basada en el uso de tecnologías emergentes y/o que las innovaciones se originen en procesos de investigación científica o desarrollo tecnológico previamente realizados. Finalmente deberán cumplir con los requisitos y no estar inmersos dentro de los impedimentos detallados en el Anexo I.

*Nota: Revisar los medios de verificación contenidos en el Anexo I.*

## C. LLENADO DEL FORMULARIO DE POSTULACIÓN

El formulario puede ser completado en diferentes momentos, ya que las respuestas se guardan automáticamente. Cada vez que accedas con tu usuario, podrás visualizar y continuar con la información previamente ingresada, hasta que realices el envío final del formulario.

Es importante tener en cuenta que el formulario ha sido diseñado para ser completado de manera secuencial, desde la Sección A hasta la Sección C. Además, algunos campos se completan automáticamente para facilitar una mejor visualización tanto para el postulante como para los evaluadores.

### Sección A

#### SECCIÓN A

#### A.1 Datos Generales del proyecto

1. Para ingresar la información, deberás hacer click en el botón de Editar (lápiz).
2. En el ítem **A.1.1 "Nombre del emprendimiento"**, al hacer clic en el botón "Editar", se desplegará un cuadro donde deberá ingresar la información solicitada. El nombre del emprendimiento no debe exceder los 100 caracteres.
3. En el ítem **A.1.2 "Descripción breve del proyecto"**, deberá hacer clic en el botón "Editar" y redactar una descripción concisa que resuma la esencia del proyecto, con un máximo de 400 caracteres.
4. En el ítem **A.1.3** es una lista desplegable como la que se muestra a continuación. Deberá seleccionar la opción que corresponda al tipo de producto (bien y/o servicio) propuesto en su iniciativa.

The screenshot shows a modal window titled "Ingrese la siguiente información" with a close button (X). Inside, there is a dropdown menu currently showing "Otro (menciónelo en la descri...". The dropdown is open, displaying the following options: "=Seleccione=", "App móvil", "Web", "Producto físico", "Servicio", and "Otro (menciónelo en la descripción)". At the bottom right of the modal, there are two buttons: "Aceptar" and "Cancelar". The "Aceptar" button is circled in purple.

En caso se seleccione la opción "Otro", se habilitará un campo adicional que permitirá ingresar una descripción de hasta 100 caracteres.

Descripción (sólo si eligió "Otro") (máximo 100 caracteres)

descip



5. En el ítem A.1.4 se presenta una lista desplegable correspondiente a la fase del emprendimiento. Deberá seleccionar la opción que se ajuste a su caso y, posteriormente, presionar el botón "Aceptar" para guardar la selección.

\* Considera la siguiente información para la selección:

**Idea:** Es una propuesta inicial sin validación ni desarrollo. Se tiene una visión general, pero no un modelo de negocio estructurado.

**Concepto:** La idea ya tiene un modelo de negocio preliminar y mercado identificado, pero aún no se ha desarrollado un prototipo.

**Prototipo en desarrollo:** Se cuenta con una versión inicial del producto o servicio en construcción que permite realizar pruebas y recibir retroalimentación de potenciales usuarios. No tiene la funcionalidad completa del producto final.

Ingrese la siguiente información

=Seleccione=

Idea

Concepto

Prototipo en desarrollo

Aceptar Cancelar

6. En el ítem A.1.5 que corresponde a **¿Cuentas con un Producto Mínimo Viable (PMV) vinculado a la propuesta de emprendimiento?** Seleccionar una opción dentro de la lista desplegable y colocar Aceptar para validar la respuesta.

\* Considera la siguiente información para la selección:

**PMV:** Es una versión funcional mínima, pero completa en sus aspectos esenciales, lista para ser usada por usuarios reales y validar el producto en un entorno real de mercado.

Ingrese la siguiente información

NO

=Seleccione=

SI

NO

Aceptar Cancelar

7. En el ítem **A.1.6. Ubicación** del lugar de desarrollo de la propuesta. Seleccionar dentro de las listas desplegables, la región la provincia y el distrito.

**Ingrese la siguiente información** ✕

Región: AREQUIPA ▼

Provincia: AREQUIPA ▼


Distrito: PAUCARPATA ▼

## A.2 Video explicativo

8. Sigue las indicaciones de la ventana y sube el link del video. Recuerda que se valora positivamente la participación del equipo emprendedor en la presentación.

---

### A.2. VIDEO EXPLICATIVO

El video debe tener una duración máxima de 90 segundos sobre el producto y/o servicio turístico a desarrollar. Deberá contestar las siguientes preguntas: 

- ¿Cuál es el producto o servicio, sus atributos y cuáles son las razones que hacen de éste, algo innovador?
- ¿De qué manera el desarrollo de tu producto y/o servicio fomenta o mejora las experiencias turísticas en el país?
- ¿Quiénes integran el equipo emprendedor y por qué son los más adecuados para desarrollar el proyecto?



**Nota:**

El video debe estar alojado en la plataforma de Youtube, en modo público. Si el video adjunto excede el tiempo límite establecido, solo se revisarán los primeros 90 segundos, descartándose el resto del contenido. Se valorará la participación del equipo emprendedor

Sección B

**SECCIÓN B**

B.1. Datos del equipo emprendedor

1. Debes ingresar la información completa solicitada en los campos del siguiente cuadro. Asegúrate de llenar toda la información del coordinador y “aceptar”. Utiliza el lápiz para editar la información.

**Ingrese la siguiente información**

Tipo Documento	=Seleccione=	Número	
Nombres			
Apellido Paterno		Apellido Materno	
Fecha de nacimiento			
Sexo	=Seleccione=	Sexo Otro(Especificar)	
Rol en el proyecto		Porcentaje de dedicación al proyecto	=Seleccione=
País de nacimiento		Región de nacimiento	
Provincia de nacimiento		Región de residencia	
Provincia de residencia		Celular	
Email		Grado académico	=Seleccione=
Profesión		Especialidad	
Experiencia como emprendedor (años)*		Experiencia laboral relacionado al turismo (años)*	

2. Debes adjuntar el CV documentado debidamente firmado, considerar el peso máximo del archivo.

Adjuntar CV documentado firmado. (archivo PDF máximo 8 MB)

Adjunto:



B.2. Datos de los integrantes

1. Debes ingresar la información solicitada por cada integrante del equipo, haciendo click en la tecla agregar que se encuentra en la parte inferior. Recuerda que el coordinador es parte del equipo emprendedor.

B.2. Integrantes

	Apellidos y Nombres	Tipo Documento	Nro. Documento
<input type="button" value="+ Agregar"/> <span style="float: right;">Página 1 de 0</span> <span style="float: right;">sin registros</span>			



2. Llenar la información de manera correcta que se puede visualizar en la ventana emergente.

**Ingrese la siguiente información**

Tipo Documento	=Seleccione=	Número	
Nombres			
Apellido Paterno		Apellido Materno	
Fecha de nacimiento			
Sexo	=Seleccione=	Sexo Otro(Especificar)	
Rol en el proyecto		Porcentaje de dedicación al proyecto	=Seleccione=
Pais de nacimiento		Región de nacimiento	
Provincia de nacimiento		Región de residencia	
Provincia de residencia		Celular	
Email		Grado académico	=Seleccione=
Profesión		Especialidad	
Experiencia como emprendedor (años)*		Experiencia laboral relacionado al turismo (años)*	

Aceptar Cancelar

3. Recuerde adjuntar los CV documentados firmados de cada miembro del equipo y subirlo en el apartado correspondiente

B.2. Integrantes

Apellidos y Nombres	Tipo Documento	Nro. Documento
Página 1 de 0		sin registros

Integrante 2 - Adjuntar CV documentado firmado (formato libre)(Archivo PDF máximo 8MB)

Adjunto:

Integrante 3 - Adjuntar CV documentado firmado (formato libre)(Archivo PDF máximo 8MB) (En caso no aplique, adjuntar una hoja en blanco con la indicación: "No corresponde")

Adjunto:

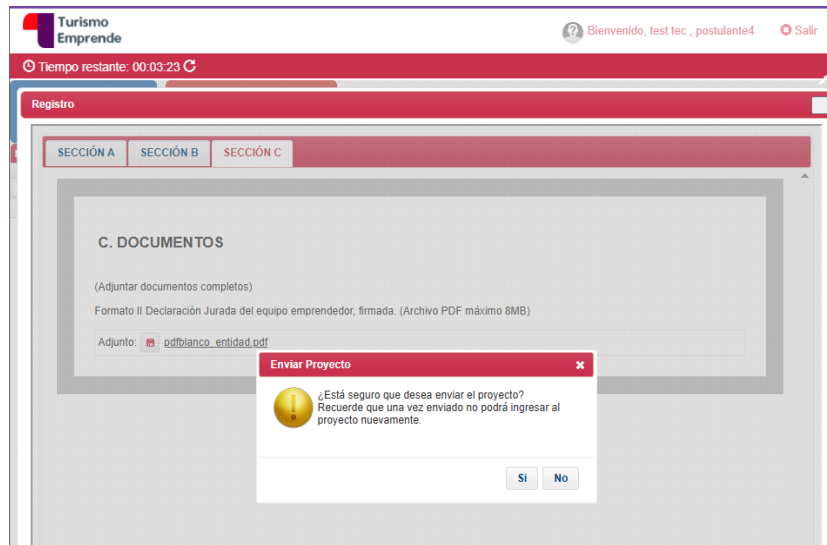
Integrante 4 - Adjuntar CV documentado firmado (formato libre)(Archivo PDF máximo 8MB) (En caso no aplique, adjuntar una hoja en blanco con la indicación: "No corresponde")

Adjunto:

Sección C

SECCIÓN C

1. En el ítem C debemos revisar el anexo 2 que se pueden descargar en el siguiente enlace [https://www.turismoemprende.pe/TEC\\_Turismo/pdf/Anexos\\_Emprende\\_TecTurismo.pdf](https://www.turismoemprende.pe/TEC_Turismo/pdf/Anexos_Emprende_TecTurismo.pdf)
2. **Leer y revisar el Formato II Declaración Jurada del equipo emprendedor** y proceder a firmarla él. Archivo PDF máximo debe pesar 8MB presionar el botón grabar. Posteriormente el archivo adjunto se mostrará en la parte inferior del recuadro



Cuando hayas completado todas las preguntas de todas las secciones (A, B, C) al 100%, en la parte superior derecha, deberás darle click al botón ENVIAR.

Al darle click a “Sí” el proyecto se enviará para **evaluación** y **te llegará un correo confirmando que tu postulación ha sido enviada desde el correo [webmaster@turismoemprende.pe](mailto:webmaster@turismoemprende.pe)**. Puedes guardarlo como contacto para evitar que llegue al buzón de correos no deseados.

Puedes revisar tu postulación en cualquier momento desde el sistema, en la sección “Mis Proyectos”. **Recuerda que los resultados de evaluación se publicarán usando el código de tu proyecto, por lo que te sugerimos guardarlo y tenerlo disponible.**